

퍼시픽대 작업치료3회샘플 모의고사 누적성적표(지도자용)

모의회차	누적회차	우리학교 총점	우리학교 평균(1,2,3교시)	전체학교 평균(1,2,3교시)	우리학교 합격자수	전체 합격자수	우리학교 석차
작업치료3회샘플	총 3 회	155.44 / 240 점	64.77%	60.47%	34 / 48명	332 / 774명	4 / 28 학교

○ = 60% 이상 / △ = 40% 이상 60% 미만 / × = 40% 미만 ()괄호안의 숫자는 전체응시자中 응시자 등수

			1교시		2교시	3교시	총점	평균(필기) (1,2교시)	학교석차	전체석차	합불여부
			작업치료기초	의료관계법규	작업치료학	실기시험					
과락기준(미만)			28	8	40	30	240	60이상			
16990030	조영서	1회	○ 48(58)	△ 9(474)	△ 53(221)	○ 34(79)	144	57.89%	16/48명	119/1041명	불합격
		2회	△ 39(290)	○ 16(38)	○ 67(86)	○ 33(248)	155	64.21%	15/48명	110/931명	합격
		3회	○ 44(196)	△ 8(736)	△ 59(355)	○ 40(89)	151	58.42%	32/48명	303/774명	불합격
누적 평균			○ 43.67	△ 11	△ 59.67	○ 35.67	150	60.17%			합격
16990007	김문주	1회	○ 49(44)	○ 12(90)	△ 55(160)	○ 32(167)	148	61.05%	12/48명	79/1041명	합격
		2회	○ 42(153)	○ 14(182)	○ 63(160)	○ 38(24)	157	62.63%	14/48명	94/931명	합격
		3회	○ 51(27)	○ 12(356)	○ 65(146)	○ 40(89)	168	67.37%	12/48명	66/774명	합격
누적 평균			○ 47.33	○ 12.67	○ 61	○ 36.67	157.67	63.68%			합격
16990025	한별이	1회	○ 46(99)	△ 9(474)	△ 55(160)	○ 35(40)	145	57.89%	15/48명	113/1041명	불합격
		2회	○ 44(98)	○ 12(443)	△ 58(296)	○ 37(48)	151	64.21%	17/48명	159/931명	합격
		3회	○ 52(10)	△ 9(593)	○ 61(17)	○ 36(301)	158	64.21%	25/48명	186/774명	합격
누적 평균			○ 47.33	△ 10.67	△ 58	○ 36	151.33	60.76%			합격
16990036	박예진	1회	○ 43(205)	△ 9(474)	○ 61(51)	○ 37(117)	146	60%	13/48명	98/1041명	합격
		2회	△ 46(241)	○ 14(182)	○ 71(30)	○ 35(117)	160	65.79%	11/48명	68/931명	합격
		3회	○ 43(235)	△ 10(604)	○ 67(10)	○ 35(117)	159	63.16%	21/48명	171/774명	합격
누적 평균			○ 42	△ 11	○ 66.67	○ 35.33	155	61.33%			합격
16990026	이유리	1회	△ 39(375)	△ 8(644)	△ 57(122)	○ 35(40)	139	54.74%	19/48명	165/1041명	불합격
		2회	△ 35(514)	○ 12(443)	○ 64(138)	○ 35(117)	146	58.42%	23/48명	236/931명	불합격
		3회	○ 45(148)	○ 15(60)	○ 60(318)	○ 37(255)	157	63.16%	27/48명	204/774명	합격
누적 평균			△ 39.67	△ 11.67	○ 60.33	○ 35.67	147.33	58.77%			불합격
16990013	강설	1회	○ 44(170)	△ 8(644)	○ 64(31)	○ 33(116)	149	61.05%	10/48명	73/1041명	합격
		2회	○ 43(122)	○ 14(182)	○ 68(68)	○ 30(479)	155	65.79%	15/48명	110/931명	합격
		3회	○ 49(45)	△ 10(604)	○ 71(35)	○ 37(255)	167	68.42%	14/48명	76/774명	합격
누적 평균			○ 45.33	△ 10.67	○ 67.67	○ 33.33	157	65.09%			합격
16990010	박효빈	1회	△ 37(467)	△ 8(644)	△ 42(609)	○ 34(79)	121	45.79%	36/48명	454/1041명	불합격
		2회	△ 37(400)	△ 10(734)	△ 59(272)	○ 33(248)	139	55.79%	33/48명	356/931명	불합격
		3회	△ 39(413)	○ 15(60)	△ 49(659)	○ 32(555)	135	54.21%	42/48명	560/774명	불합격
누적 평균			△ 37.67	△ 11	△ 50	○ 33	131.67	51.93%			불합격
16990024	강도현	1회	○ 52(11)	○ 19(1)	× 39(728)	△ 26(611)	136	57.89%	23/48명	202/1041명	과락
		2회	△ 34(568)	△ 11(604)	○ 62(179)	○ 30(479)	137	56.32%	37/48명	392/931명	불합격
		3회	△ 41(313)	○ 16(20)	△ 56(468)	○ 36(301)	149	59.47%	35/48명	337/774명	불합격
누적 평균			○ 42.33	○ 15.33	△ 52.33	○ 30.67	140.67	57.89%			불합격
16990029	김형준	1회	○ 44(170)	△ 9(474)	× 35(877)	△ 26(611)	114	46.32%	40/48명	584/1041명	과락
		2회	△ 30(757)	○ 13(310)	△ 46(699)	△ 28(639)	117	46.84%	45/48명	739/931명	불합격
		3회	△ 40(361)	△ 10(604)	△ 58(406)	○ 33(502)	141	56.84%	39/48명	464/774명	불합격
누적 평균			△ 38	△ 10.67	△ 46.33	△ 29	124	50%			불합격



본 모의고사는 국시원의 작업치료국가고시 합격기준 따라, 필기시험(매 과목 만점의 40% 이상, 전 과목 총점의 60% 이상), 실기시험(만점의 60% 이상) 득점한 자를 합격자로 합니다.

퍼시픽대 작업치료3회샘플 모의고사 누적성적표(지도자용)

모의회차	누적회차	우리학교 총점	우리학교 평균(1,2,3교시)	전체학교 평균(1,2,3교시)	우리학교 합격자수	전체 합격자수	우리학교 석차
1회	1회	48점	48.0	48.0	48명	332 / 774명	4 / 28 학교

각 회차별 성적과 총 누적평균점수 그리고 과목별 전체등수를 확인 할 수 있습니다.

○ = 60% 이상 / △ = 40% 이상 60% 미만 / × = 40% 미만 ()괄호안의 숫자는 전체응시자中 응시자 등수

			1교시		2교시	3교시	총점	평균(필기) (1,2교시)	학교석차	전체석차	합불여부
			작업치료기초	의료관계법규	작업치료학	실기시험					
과락기준(미만)			28	8	40	30	240	60이상			
16990030	조영서	1회	○ 48(58)	△ 9(474)	△ 53(221)	○ 34(79)	144	57.89%	16/48명	119/1041명	불합격
		2회	△ 39(290)	○ 16(38)	○ 67(86)	○ 33(248)	155	64.21%	15/48명	110/931명	합격
		3회	○ 44(196)	△ 8(736)	△ 59(355)	○ 40(89)	151	58.42%	32/48명	303/774명	불합격
누적 평균			○ 43.67	△ 11	△ 59.67	○ 35.67	150	60.17%			합격
16990007	김문주	1회	○ 49(44)	○ 12(90)	△ 55(160)	○ 32(167)	148	61.05%	12/48명	79/1041명	합격
		2회	○ 42(153)	○ 14(182)	○ 63(160)	○ 38(24)	157	62.63%	14/48명	94/931명	합격
		3회	○ 51(27)	○ 12(356)	○ 65(146)	○ 40(89)	168	67.37%	12/48명	66/774명	합격
누적 평균			○ 47.33	○ 12.67	○ 61	○ 36.67	157.67	63.68%			합격
16990025	한별이	1회	○ 46(99)	△ 9(474)	△ 55(160)	○ 35(40)	145	57.89%	15/48명	113/1041명	불합격
		2회	○ 44(98)	○ 12(443)	△ 58(296)	○ 37(48)	151	60%	17/48명	159/931명	합격
		3회	○ 52(17)	△ 9(695)	○ 61(277)	○ 36(301)	158	64.21%	25/48명	186/774명	합격
누적 평균			○ 47.33	△ 10	△ 58	○ 36	151.33	60.7%			합격
16990036	박예진	1회	○ 43(205)	△ 9(474)	○ 62(51)	○ 32(167)	146	60%	13/48명	98/1041명	합격
		2회	△ 40(241)	○ 14(182)	○ 71(30)	○ 35(117)	160	65.79%	11/48명	68/931명	합격
		3회	○ 43(235)	△ 10(604)	○ 67(95)	○ 39(136)	159	63.16%	21/48명	171/774명	합격
누적 평균			○ 42	△ 11	○ 66.67	○ 35.33	155	62.98%			합격
16990026	이유리	1회	△ 39(375)	△ 8(644)	△ 57(122)	○ 35(40)	139	54.74%	19/48명	165/1041명	불합격
		2회	△ 35(514)	○ 12(443)	○ 64(138)	○ 35(117)	146	58.42%	23/48명	236/931명	불합격
		3회	○ 45(148)	○ 15(60)	○ 60(318)	○ 37(255)	157	63.16%	27/48명	204/774명	합격
누적 평균			△ 39.67	△ 11.67	○ 60.33	○ 35.67	147.33	58.77%			불합격
16990013	강설	1회	○ 44(170)	△ 8(644)	○ 64(31)	○ 33(116)	149	61.05%	10/48명	73/1041명	합격
		2회	○ 43(122)	○ 14(182)	○ 68(68)	○ 30(479)	155	65.79%	15/48명	110/931명	합격
		3회	○ 49(45)	△ 10(604)	○ 71(35)	○ 37(255)	167	68.42%	14/48명	76/774명	합격
누적 평균			○ 45.33	△ 10.67	○ 67.67	○ 33.33	157	65.09%			합격
16990010	박효빈	1회	△ 37(467)	△ 8(644)	△ 42(609)	○ 34(79)	121	45.79%	36/48명	454/1041명	불합격
		2회	△ 37(400)	△ 10(734)	△ 59(272)	○ 33(248)	139	55.79%	33/48명	356/931명	불합격
		3회	△ 39(413)	○ 15(60)	△ 49(659)	○ 32(555)	135	54.21%	42/48명	560/774명	불합격
누적 평균			△ 37.67	△ 11	△ 50	○ 33	131.67	51.93%			불합격
16990024	강도현	1회	○ 52(11)	○ 19(1)	× 39(728)	△ 26(611)	136	57.89%	23/48명	202/1041명	과락
		2회	△ 34(568)	△ 11(604)	○ 62(179)	○ 30(479)	137	56.32%	37/48명	392/931명	불합격
		3회	△ 41(313)	○ 16(20)	△ 56(468)	○ 36(301)	149	59.47%	35/48명	337/774명	불합격
누적 평균			○ 42.33	○ 15.33	△ 52.33	○ 30.67	140.67	57.89%			불합격
16990029	김형준	1회	○ 44(170)	△ 9(474)	× 35(877)	△ 26(611)	114	46.32%	40/48명	584/1041명	과락
		2회	△ 30(757)	○ 13(310)	△ 46(699)	△ 28(639)	117	46.84%	45/48명	739/931명	불합격
		3회	△ 40(361)	△ 10(604)	△ 58(406)	○ 33(502)	141	56.84%	39/48명	464/774명	불합격
누적 평균			△ 38	△ 10.67	△ 46.33	△ 29	124	50%			불합격

○ : 60% 이상 득점한 과목입니다.

△ : 60% ~ 40% 득점한 과목으로써 총점기준 평균점수 하락의 원인이 될 수 있습니다.

× : 40% 미만 득점한 과목입니다. 과락입니다.

(만점의 60% 이상) 득점한 자를 합격자로 합니다.

퍼시픽대 작업치료3회샘플 모의고사 누적성적표(지도자용)

모의회차	누적회차	우리학교 총점	우리학교 평균(1,2,3교시)	전체학교 평균(1,2,3교시)	우리학교 합격자수	전체 합격자수	우리학교 석차
작업치료3회샘플	총 3 회	155.44 / 240 점	64.77%	60.47%	34 / 48명	332 / 774명	4 / 28 학교

상단의 정보는 현재 응시한 회차 성적입니다. ※ 누적점수가 아닙니다.

			1교시			2교시			3교시			총점	평균(1기) (1,2교시)	학교석차	전체석차	합불여부
			작업치료기초	의료관계법규	작업치료학	실기시험										
과락기준(미만)			28	8	40	30			240	60이상						
16990030	조영서	1회	○ 48(58)	△ 9(474)	△ 53(221)	○ 34(79)			144	57.89%	16/48명	119/1041명	불합격			
		2회	△ 39(290)	○ 16(38)	○ 67(86)	○ 33(248)			155	64.21%	15/48명	110/931명	합격			
		3회	○ 44(196)	△ 8(736)	△ 59(355)	○ 40(89)			151	58.42%	32/48명	303/774명	불합격			
누적 평균			○ 43.67	△ 11	△ 59.67	○ 35.67			150	60.17%			합격			
16990007	김문주	1회	○ 49(44)	○ 12(90)	△ 55(160)	○ 32(167)			148	61.05%	12/48명	79/1041명	합격			
		2회	○ 42(153)	○ 14(182)	○ 63(160)	○ 38(24)			157	62.63%	14/48명	94/931명	합격			
		3회	○ 51(27)	○ 12(356)	○ 65(146)	○ 40(89)			168	67.37%	12/48명	66/774명	합격			
누적 평균			○ 47.33	○ 12.67	○ 61	○ 36.67			157.67	63.68%			합격			
16990025	한별이	1회	○ 46(99)	△ 9(474)	△ 55(160)	○ 35(40)			145	57.89%	15/48명	113/1041명	불합격			
		2회	○ 44(98)	○ 12(443)	△ 58(296)	○ 37(48)			151	60%	17/48명	159/931명	합격			
		3회	○ 52(17)	△ 9(695)	○ 61(277)	○ 36(301)			158	64.21%	25/48명	186/774명	합격			
누적 평균			○ 47.33	△ 10	△ 58	○ 36			151.33	60.7%			합격			
16990036	박예진	1회	○ 43(205)	△ 9(474)	○ 62(51)	○ 32(167)			146	60%	13/48명	98/1041명	합격			
		2회	△ 40(241)	○ 14(182)	○ 71(30)	○ 35(117)			160	65.79%	11/48명	68/931명	합격			
		3회	○ 43(235)	△ 10(604)	○ 67(95)	○ 39(136)			159	63.16%	21/48명	171/774명	합격			
누적 평균			○ 42	△ 11	○ 66.67	○ 35.33			155	62.98%			합격			
16990026	이유리	1회	△ 39(375)	△ 8(644)	△ 57(122)	○ 35(40)			139	54.74%	19/48명	165/1041명	불합격			
		2회	△ 35(514)	○ 12(443)	○ 64(138)	○ 35(117)			146	58.42%	23/48명	236/931명	불합격			
		3회	○ 45(148)	○ 15(60)	○ 60(318)	○ 37(255)			157	63.16%	27/48명	204/774명	합격			
누적 평균			△ 39.67	△ 11.67	○ 60.33	○ 35.67			147.33	58.77%			불합격			
16990013	강설	1회	○ 44(170)	△ 8(644)	○ 64(31)	○ 33(116)			149	61.05%	10/48명	73/1041명	합격			
		2회	○ 43(122)	○ 14(182)	○ 68(68)	○ 30(479)			155	65.79%	15/48명	110/931명	합격			
		3회	○ 49(45)	△ 10(604)	○ 71(35)	○ 37(255)			167	68.42%	14/48명	76/774명	합격			
누적 평균			○ 45.33	△ 10.67	○ 67.67	○ 33.33			157	65.09%			합격			
16990010	박효빈	1회	△ 37(467)	△ 8(644)	△ 42(609)	○ 34(79)			121	45.79%	36/48명	454/1041명	불합격			
		2회	△ 37(400)	△ 10(734)	△ 59(272)	○ 33(248)			139	55.79%	33/48명	356/931명	불합격			
		3회	△ 39(413)	○ 15(60)	△ 49(659)	○ 32(555)			135	54.21%	42/48명	560/774명	불합격			
누적 평균			△ 37.67	△ 11	△ 50	○ 33			131.67	51.93%			불합격			
16990024	강도현	1회	○ 52(11)	○ 19(1)	× 39(728)	△ 26(611)			136	57.89%	23/48명	202/1041명	과락			
		2회	△ 34(568)	△ 11(604)	○ 62(179)	○ 30(479)			137	56.32%	37/48명	392/931명	불합격			
		3회	△ 41(313)	○ 16(20)	△ 56(468)	○ 36(301)			149	59.47%	35/48명	337/774명	불합격			
누적 평균			○ 42.33	○ 15.33	△ 52.33	○ 30.67			140.67	57.89%			불합격			
16990029	김형준	1회	○ 44(170)	△ 9(474)	× 35(877)	△ 26(611)			114	46.32%	40/48명	584/1041명	과락			
		2회	△ 30(757)	○ 13(310)	△ 46(699)	△ 28(639)			117	46.84%	45/48명	739/931명	불합격			
		3회	△ 40(361)	△ 10(604)	△ 58(406)	○ 33(502)			141	56.84%	39/48명	464/774명	불합격			
누적 평균			△ 38	△ 10.67	△ 46.33	△ 29			124	50%			불합격			

본 모의고사는 국시원의 작업치료국가고시 합격기준 따라, 필기시험(매 과목 만점의 40% 이상, 전 과목 총점의 60% 이상), 실기시험(만점의 60% 이상) 득점한 자를 합격자로 합니다.

한국보건의료인 국가시험원 합격기준 안내입니다.

퍼시픽대 작업치료3회샘플 모의고사 문항별 분석(지도자용)

모의회차	우리학교 총점	우리학교 평균(1,2,3교시)	전체학교 평균(1,2,3교시)	우리학교 합격자수	전체 합격자수	우리학교 석차
작업치료3회샘플	155.44 / 240 점	64.77%	60.47%	34 / 48명	332 / 774명	4 / 28 학교

[작업치료1교시 문항별 분석]

문 항	1	2	3	4	5	6	7	8	9	10	11	12	13	14	15	16	17	18	19	20	21	22	23	24	25	26	27	28	29	30	31	32	33	34	35	36	37	38	39	40
학교정답률	89.6	43.8	85.4	83.3	95.8	64.6	72.9	66.7	95.8	43.8	62.5	45.8	62.5	33.3	91.7	79.2	41.7	31.3	70.8	75	87.5	87.5	16.7	91.7	68.8	64.6	64.6	81.3	95.8	89.6	87.5	64.6	100	89.6	91.7	56.3	58.3	16.7	91.7	72.9
전체정답률	85	50.3	77.2	88.1	91.4	38.7	63.2	79.1	94.2	49.4	36.1	41.8	57	32.7	74.3	53	54.8	43	37.7	72.4	87	81.3	19.5	82.6	58.2	52.5	36.1	71.2	88.4	73.4	94.1	35	91.7	97.4	72.3	49.4	50.3	17.4	88.8	78.7
문 항	41	42	43	44	45	46	47	48	49	50	51	52	53	54	55	56	57	58	59	60	61	62	63	64	65	66	67	68	69	70	71	72	73	74	75	76	77	78	79	80
학교정답률	47.9	43.8	66.7	68.8	54.2	25	77.1	60.4	27.1	37.5	12.5	31.3	70.8	58.3	33.3	6.3	95.8	64.6	18.8	43.8	81.3	93.8	93.8	22.9	14.6	89.6	89.6	93.8	91.7	43.8	10.4	81.3	77.1	8.3	43.8	100	87.5	25	56.3	89.6
전체정답률	17.3	8.5	68.3	40.3	56.1	18.2	73.4	43.6	33.6	39.1	16.4	34.5	77	47.7	32.9	13.8	94.2	66.8	10.5	35.4	62.6	81.7	93.6	15.2	17	63.7	77.9	52.9	73.8	61.8	37.8	69.7	39.5	16.4	44.4	97.2	91.7	28.8	66.1	80.4
문 항	81	82	83	84	85	86	87	88	89	90																														
학교정답률	100	87.5	58.3	77.1	79.2	33.3	29.2	77.1	25	100																														
전체정답률	87.1	57.9	47.4	67.4	82.2	43.9	25	91.6	53.7	94.6																														

[작업치료2교시 문항별 분석]

문 항	1	2	3	4	5	6	7	8	9	10	11	12	13	14	15	16	17	18	19	20	21	22	23	24	25	26	27	28	29	30	31	32	33	34	35	36	37	38	39	40
학교정답률	100	66.7	22.9	93.8	9.5	89.6	27.5	87.1	14.6	71.2	71.9	14.6	93.8	1.1	8.3	22.9	70.8	23.0	87.5	4.5	85.4	87.5	63.8	91.7	81.3	97.9	43.8	41.7	95.8	2.9	2.9	35.4	2.3	1.7	31.3	91.8	41.7	89.6	62.5	
전체정답률	82.1	74.2	17.4	93.9	61.6	73.1	26.0	84.0	10.3	81.8	61.2	11.6	27.7	88.4	75.5	12.0	41.0	61.8	28.0	24.8	11.0	65.9	89.8	63.8	91.8	80.9	5.9	39.4	92.0	60.5	1.4	27.3	21.7	28.7	80.1	39.7	86.5	43.5		
문 항	41	42	43	44	45	46	47	48	49	50	51	52	53	54	55	56	57	58	59	60	61	62	63	64	65	66	67	68	69	70	71	72	73	74	75	76	77	78	79	80
학교정답률	91.7	16.7	83.0	81.3	18.8	4.2	52.0	22.0	70.8	29.2	13.8	79.2	25.0	83.3	1.6	62.5	97.9	60.4	79.2	37.5	29.2	18.8	95.8	72.9	91.8	66.7	75.0	31.3	85.4	68.8	35.4	11.7	81.3	5.0	29.2	33.3	10.4	14.6	95.8	75.0
전체정답률	83.6	45.3	79.4	68.7	31.7	6.5	33.8	8.1	57.0	39.5	93.6	77.3	15.2	68.9	67.5	75.7	95.6	41.8	74.5	57.8	28.5	27.1	88.0	71.2	95.7	61.6	68.1	41.0	71.0	52.3	37.3	85.4	77.2	60.0	25.4	32.3	23.6	18.3	86.5	71.7
문 항	81	82	83	84	85	86	87	88	89	90	91	92	93	94	95	96	97	98	99	100																				
학교정답률	93.8	27.1	79.2	27.1	62.5	79.2	83.3	77.1	77.1	12.5	87.5	97.9	33.3	97.9	79.2	97.9	47.9	56.3	85.4	54.2																				
전체정답률	77.2	20.9	55.6	35.5	48.3	88.9	71.2	72.5	50.5	26.7	80.0	80.9	30.3	90.8	83.5	92.9	55.4	74.7	85.4	46.6																				

[작업치료3교시 문항별 분석]

문	항	1	2	3	4	5	6	7	8	9	10	11	12	13	14	15	16	17	18	19	20	21	22	23	24	25	26	27	28	29	30	31	32	33	34	35	36	37	38	39	40
학교정답률		50	87.5	62.5	60.4	35.4	68.8	85.4	95.8	75	66.7	83.3	60.4	33.3	72.9	87.5	45.8	100	31.3	89.6	68.8	87.5	93.8	93.8	97.9	47.9	100	100	95.8	100	77.1	89.6	85.4	100	97.9	95.8	85.4	93.8	10.4	62.5	64.6
전체정답률		47.1	76.3	74.6	41.9	39.2	59.6	78.7	87.1	76.5	65.3	69.4	65.3	19.5	58.8	87.4	66.5	88.3	53.4	89	53.6	70.5	88.7	81.6	99.2	56.7	97.9	98.2	89.9	92.5	73.8	86.1	81.2	95.4	91.7	84.7	79.1	71.9	8.1	60.8	57.2
문	항	41	42	43	44	45	46	47	48	49	50																														
학교정답률		95.8	64.6	89.6	89.6	89.6	91.7	47.9	27.1	20.8	25																														
전체정답률		92	44.3	85.8	83	80.9	81.4	42.2	32.3	28.3	43.1																														



본 모의고사는 국시원의 작업치료국가고시 합격기준 따라, 필기시험(매 과목 만점의 40% 이상, 전 과목 총점의 60% 이상), 실기시험(만점의 60% 이상) 득점한 자를 합격자로 합니다.

퍼시픽대 작업치료3회샘플 모의고사 문항별 분석(지도자용)

모의회차	우리학교 총점	우리학교 평균(1,2,3교시)	전체학교 평균(1,2,3교시)	우리학교 합격자수	전체 합격자수	우리학교 석차
3회	388	350	350	48명	332 / 774명	4 / 28 학교

각 문항별 우리학교 정답률과 응시자 전체 정답률을 비교해 보실 수 있습니다.

[작업치료1교시 문항별 분석]

문 항	1	2	3	4	5	6	7	8	9	10	11	12	13	14	15	16	17	18	19	20	21	22	23	24	25	26	27	28	29	30	31	32	33	34	35	36	37	38	39	40
학교정답률	89.6	43.8	85.4	83.3	95.8	64.6	72.9	66.7	95.8	43.8	62.5	45.8	62.5	33.3	91.7	79.2	41.7	31.3	70.8	75	87.5	87.5	16.7	91.7	68.8	64.6	64.6	81.3	95.8	89.6	87.5	64.6	100	89.6	91.7	56.3	58.3	16.7	91.7	72.9
전체정답률	85	50.3	77.2	88.1	91.4	38.7	63.2	79.1	94.2	49.4	36.1	41.8	57	32.7	74.3	53	54.8	43	37.7	72.4	87	81.3	19.5	82.6	58.2	52.5	36.1	71.2	88.4	73.4	94.1	35	91.7	97.4	72.3	49.4	50.3	17.4	88.8	78.7
문 항	41	42	43	44	45	46	47	48	49	50	51	52	53	54	55	56	57	58	59	60	61	62	63	64	65	66	67	68	69	70	71	72	73	74	75	76	77	78	79	80
학교정답률	47.9	43.8	66.7	68.8	54.2	25	77.1	60.4	27.1	37.5	12.5	31.3	70.8	58.3	33.3	6.3	95.8	64.6	18.8	43.8	81.3	93.8	93.8	22.9	14.6	89.6	89.6	93.8	91.7	43.8	10.4	81.3	77.1	8.3	43.8	100	87.5	25	56.3	89.6
전체정답률	17.3	8.5	68.3	40.3	56.1	18.2	73.4	43.6	33.6	39.1	16.4	34.5	77	47.7	32.9	13.8	94.2	66.8	10.5	35.4	62.6	81.7	93.6	15.2	17	63.7	77.9	52.9	73.8	61.8	37.8	69.7	39.5	16.4	44.4	97.2	91.7	28.8	66.1	80.4
문 항	81	82	83	84	85	86	87	88	89	90																														
학교정답률	100	87.5	58.3	77.1	79.2	33.3	29.2	77.1	25	100																														
전체정답률	87.1	57.9	47.4	67.4	82.2	43.9	25	91.6	53.7	94.6																														

[작업치료2교시 문항별 분석]

문	항	1	2	3	4	5	6	7	8	9	10	11	12	13	14	15	16	17	18	19	20	21	22	23	24	25	26	27	28	29	30	31	32	33	34	35	36	37	38	39	40
학교정답률		100	66.7	22.9	93.8	62.5	89.6	37.5	87.5	14.6	79.2	72.9	25	14.6	93.8	77.1	8.3	22.9	70.8	25	37.5	4.2	85.4	87.5	95.8	91.7	81.3	97.9	43.8	41.7	95.8	72.9	72.9	35.4	83.3	16.7	31.3	95.8	41.7	89.6	62.5
전체정답률		82.1	74.2	17.4	93.9	61.6	73.9	26.6	84.1	10.3	84.8	63.2	15.6	27.7	88.4	75.5	12	41	69.8	28.3	24.8	11.2	65.9	89.8	86.8	90.8	80.9	95.9	61	39.4	92.8	60.5	65.4	37.3	73	27.7	22.7	86.1	39.7	86.5	43.5
문	항	41	42	43	44	45	46	47	48	49	50	51	52	53	54	55	56	57	58	59	60	61	62	63	64	65	66	67	68	69	70	71	72	73	74	75	76	77	78	79	80
학교정답률		91.7	16.7	83.3	81.3	18.8	4.2	52.1	22.9	70.8	29.2	93.8	79.2	25	83.3	89.6	62.5	97.9	60.4	79.2	37.5	29.2	18.8	95.8	72.9	95.8	66.7	75	31.3	85.4	68.8	35.4	91.7	81.3	75	29.2	33.3	10.4	14.6	95.8	75
전체정답률		83.6	45.3	79.4	68.7	31.7	6.5	33.8	8.1	57	39.5	93.6	77.3	15.2	68.9	67.5	75.7	95.6	41.8	74.5	57.8	28.5	27.1	88	71.2	95.7	61.6	68.1	41	71	52.3	37.3	85.4	77.2	60	25.4	32.3	23.6	18.3	86.5	71.7
문	항	81	82	83	84	85	86	87	88	89	90	91	92	93	94	95	96	97	98	99	100																				
학교정답률		93.8	27.1	79.2	27.1	62.5	79.2	83.3	77.1	77.1	12.5	87.5	97.9	33.3	97.9	79.2	97.9	47.9	56.3	85.4	54.2																				
전체정답률		77.2	20.9	55.6	35.5	48.3	88.9	71.2	72.5	50.5	26.7	80	80.9	30.3	90.8	83.5	92.9	55.4	74.7	85.4	46.6																				

[작업치료3교시 문항별 분석]

문 항	1	2	3	4	5	6	7	8	9	10	11	12	13	14	15	16	17	18	19	20	21	22	23	24	25	26	27	28	29	30	31	32	33	34	35	36	37	38	39	40
학교정답률	50	87.5	62.5	60.4	35.4	68.8	85.4	95.8	75	66.7	83.3	60.4	33.3	72.9	87.5	45.8	100	31.3	89.6	68.8	87.5	93.8	93.8	97.9	47.9	100	100	95.8	100	77.1	89.6	85.4	100	97.9	95.8	85.4	93.8	10.4	62.5	64.6
전체정답률	47.1	76.3	74.6	41.9	39.2	59.6	78.7	87.1	76.5	65.3	69.4	65.3	19.5	58.8	87.4	66.5	88.3	53.4	89	53.6	70.5	88.7	81.6	99.2	56.7	97.9	98.2	89.9	92.5	73.8	86.1	81.2	95.4	91.7	84.7	79.1	71.9	8.1	60.8	57.2
문 항	41	42	43	44	45	46	47	48	49	50																														
학교정답률	95.8	64.6	89.6	89.6	89.6	91.7	47.9	27.1	20.8	25																														
전체정답률	92	44.3	85.8	83	80.9	81.4	42.2	32.3	28.3	43.1																														

문항별 분석은 현재 응시한 회차의 정보입니다. ※ 누적점수가 아닙니다.



본 모의고사는 국시원의 작업치료국가고시 합격기준 따라, 필기시험(매 과목 만점의 40% 이상, 전 과목 총점의 60% 이상), 실기시험(만점의 60% 이상) 득점한 자를 합격자로 합니다.

작업치료3회샘플 모의고사 대학별 평균 분석표(지도자용)

모의회차	우리학교 총점	우리학교 평균(1,2,3교시)	전체학교 평균(1,2,3교시)	우리학교 합격자수	전체 합격자수	우리학교 석차
작업치료3회샘플	155.44 / 240 점	64.77%	60.47%	34 / 48명	332 / 774명	4 / 28 학교

전체 순위 (학교총점기준)	1교시		2교시	3교시	총점	평균(필기) (1,2교시)
	작업치료기초	의료관계법규	작업치료학	실기시험		
					240	60이상
1	43.7	12.43	63.37	36.5	156	62.89%
2	42.73	12.69	63.64	36.71	155.78	62.67%
3	43.68	13.16	61.1	37.58	155.52	62.07%
4	44.71	12.46	61.46	36.81	155.44	62.43%
5	42.24	12.82	60.8	36.73	152.59	60.98%
6	40.47	12.66	59.78	35.41	148.31	59.42%
7	37.74	12.21	61.74	36	147.68	58.78%
8	40.18	10.79	59.27	37.24	147.48	58.02%
9	39.68	12.88	58.83	35.43	146.8	58.62%
10	40.64	11.27	60.55	34.27	146.73	59.19%
11	39.37	12.61	58.67	35.56	146.51	58.16%
12	40.35	12.61	58.92	33.92	146.11	59.01%
13	41.57	12.75	58.13	33.03	145.34	59.11%
14	39.15	12.3	60.23	32.38	145.08	59.37%
15	38.56	12.75	60.63	32.53	144.63	58.81%
16	40.67	12.83	55.67	34.67	143.83	57.46%
17	40.43	11.33	54.62	37.29	143.67	55.99%
18	38.38	12.67	57.46	34.83	143.33	57.11%
19	38.03	11.08	57.36	33.74	140.21	56.03%
20	38.14	11.91	52.77	36.55	139.36	54.11%
21	37.8	13.1	54.5	33.2	138.6	55.47%
22	37.95	11.88	55.88	32.81	138.51	55.63%
23	34.24	10.82	59.06	33.71	137.82	54.8%
24	36.8	11.41	53.17	32.95	134.34	53.36%
25	35.22	12.26	51.3	31.22	130	51.99%
26	33	12.3	52.6	30.55	128.45	51.53%
27	34.33	9.67	53.33	27	124.33	51.23%
28	31.3	9.7	48.7	24.2	113.9	47.21%



본 모의고사는 국시원의 작업치료국가고시 합격기준 따라, 필기시험(매 과목 만점의 40% 이상, 전 과목 총점의 60% 이상), 실기시험(만점의 60% 이상) 득점한 자를 합격자로 합니다.

작업치료3회샘플 모의고사 대학별 평균 분석표(지도자용)

모의회차	우리학교 총점	우리학교 평균(1,2,3교시)	전체학교 평균(1,2,3교시)	우리학교 합격자수	전체 합격자수	우리학교 석차
작업치료3회샘플	155.44 / 240 점	64.77%	60.47%	34 / 48명	332 / 774명	4 / 28 학교

전체 응시학교중에서 우리학교 등수를 알 수 있습니다.

전체 순위 (학교총점기준)	1교시		2교시	3교시	총점	평균(필기) (1,2교시)
	작업치료기초	의료관계법규	작업치료학	실기시험		
					240	60이상
1	43.7	12.43	63.37	36.5	156	62.89%
2	42.73	12.69	63.64	36.71	155.78	62.67%
3	43.68	13.16	61.1	37.58	155.52	62.07%
4	44.71	12.46	61.46	36.81	155.44	62.43%
5	42.24	12.82	60.8	36.73	152.59	60.98%
6	40.47	12.66	59.78	35.41	148.31	59.42%
7	37.74	12.21	61.74	36	147.68	58.78%
8	40.18	10.79	59.27	37.24	147.48	58.02%
9	39.68	12.88	58.83	35.43	146.8	58.62%
10	40.64	11.27	60.55	34.27	146.73	59.19%
11	39.37	12.91	58.67	35.56	146.51	58.4%
12	40.58	12.61	59	33.92	146.11	59.05%
13	41.47	12.72	58.13	33.03	145.34	59.11%
14	39.15	13.31	60.23	32.38	145.08	59.31%
15	38.38	12.75	60.63	32.88	144.63	58.82%
16	40.67	12.83	55.67	34.67	143.83	57.46%
17	40.43	11.33	54.62	37.29	143.67	55.99%
18	38.38	12.67	57.46	34.83	143.33	57.11%
19	38.03	11.08	57.36	33.74	140.21	56.03%
20	38.14	11.91	52.77	36.55	139.36	54.11%
21	37.8	13.1	54.5	33.2	138.6	55.47%
22	37.95	11.88	55.88	32.81	138.51	55.63%
23	34.24	10.82	50.82	30.71	127.59	51.6%
24	36.8	11.41	53.17	32.95	134.34	53.36%
25	35.22	12.26	51.3	31.22	130	51.99%
26	33	12.3	52.6	30.55	128.45	51.53%
27	34.33	9.67	53.33	27	124.33	51.23%
28	31.3	9.7	48.7	24.2	113.9	47.21%



본 모의고사는 국시원의 작업치료국가고시 합격기준 따라, 필기시험(매 과목 만점의 40% 이상, 전 과목 총점의 60% 이상), 실기시험(만점의 60% 이상) 득점한 자를 합격자로 합니다.

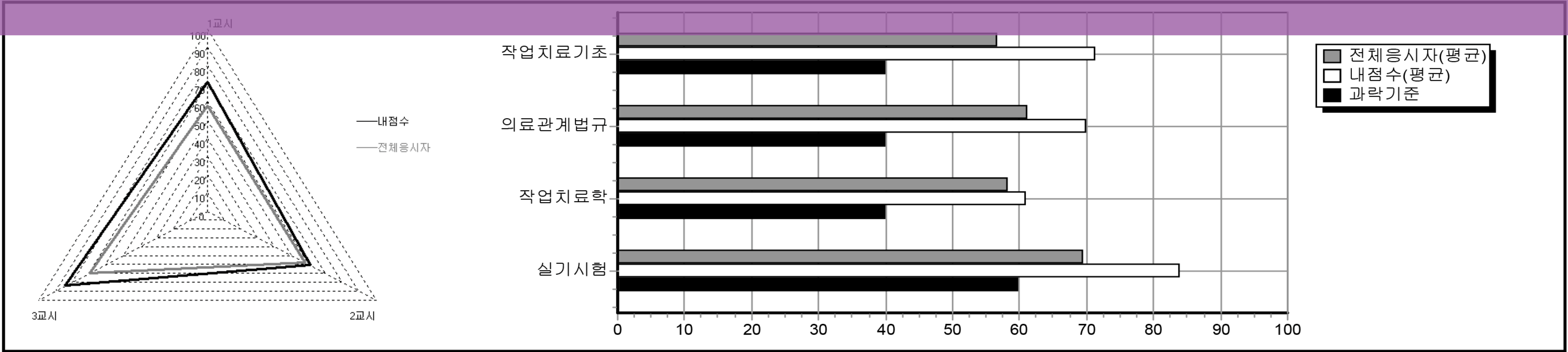
퍼시픽대 작업치료3회샘플 모의고사 개인성적표(학생용)

수험번호	이름	모의회차	누적회차	내 평균	우리학교 평균	응시자 전체 평균	우리학교 합격자수	전체 합격자수	합불여부
16990032	정혜민	작업치료3회샘플	총 3회	69.58%	64.77%	60.47%	34 / 48명	332 / 774명	합격

	1교시		2교시	3교시	평균(필기) (1,2교시)	총 점 (240)	학교석차	전체석차	합불여부
	작업치료기초	의료관계법규	작업치료학	실기시험					
과락기준(미만)	28	8	40	30					
1회	△ 41(287)	△ 11(167)	× 35(877)	△ 23(815)	45.79%	110	43/48명	669/1041명	과락
2회	△ 37(400)	○ 14(182)	△ 53(483)	○ 34(174)	54.74%	138	34/48명	372/931명	불합격
3회	○ 50(35)	○ 14(121)	○ 61(277)	○ 42(31)	65.79%	167	14/48명	76/774명	합격
4회									
5회									
6회									
7회									
누적 평균	○ 42.67	○ 13	△ 49.7	○ 33	55.44%	167.33			불합격

개인성적표(학생용)

○ = 60% 이상 / △ = 40% 이상 60% 미만 / × = 40% 미만 ()괄호안의 숫자는 전체응시자중 응시자 등수



본 모의고사는 국시원의 작업치료국가고시 합격기준 따라, 필기시험(매 과목 만점의 40% 이상, 전 과목 총점의 60% 이상), 실기시험(만점의 60% 이상) 득점한 자를 합격자로 합니다.

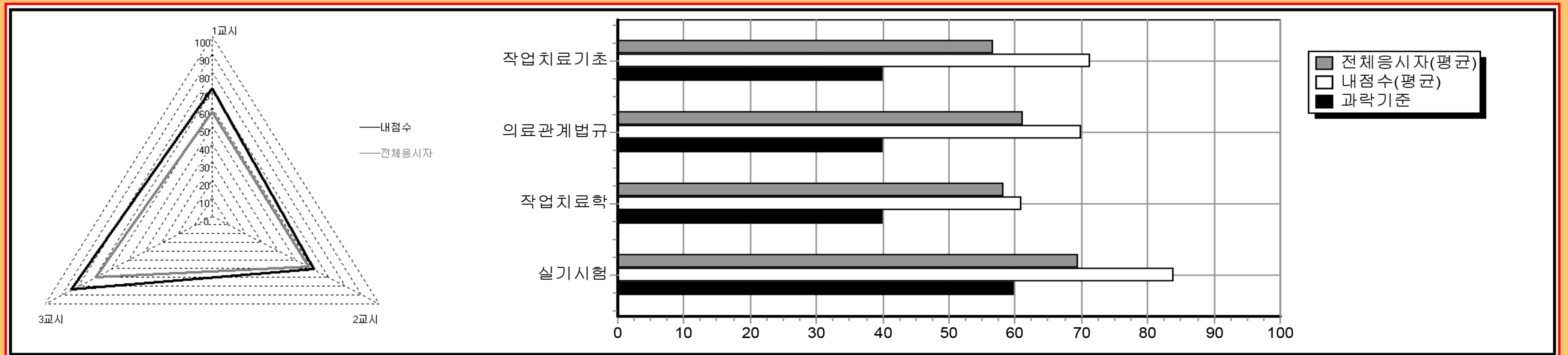
퍼시픽대 작업치료3회샘플 모의고사 개인성적표(학생용)

수험번호	이름	모의회차	누적회차	내 평균	우리학교 평균	응시자 전체 평균	우리학교 합격자수	전체 합격자수	합불여부
16990032	정혜민	작업치료3회샘플	총 3회	69.58%	64.77%	60.47%	34 / 48명	332 / 774명	합격

상단의 점수는 현재 응시한 회차 성적입니다. ※ 누적점수가 아닙니다.

	1교시	2교시	3교시	평가항목	평균(필기) (1,2교시)	총점 (240)	학교석차	전체석차	합불여부
	작업치료기초	의료관계법규	작업치료학	실기시험					
과락기준(미만)	28	8	40	30					
1회	△ 41(287)	△ 11(167)	× 35(877)	△ 23(815)	45.79%	110	43/48명	669/1041명	과락
2회	△ 37(400)	○ 14(182)	△ 53(483)	○ 34(174)	54.74%	138	34/48명	372/931명	불합격
3회	○ 50(35)	○ 14(121)	○ 61(277)	○ 42(31)	65.79%	167	14/48명	76/774명	합격
4회									
5회									
6회									
7회									
누적 평균	○ 42.67	○ 13	△ 49.67	○ 33	55.44%	138.33			불합격

○ = 60% 이상 / △ = 40% 이상 60% 미만 / × = 40% 미만 ()괄호안의 숫자는 전체응시자中 응시자 등수



전체응시자 평균대비 내점수를 한눈에 도표로 비교 해 볼 수 있습니다.

아래 도표는 현재 응시한 회차 성적입니다. ※ 누적점수가 아닙니다.

과목 총점의 60% 이상), 실기시험(만점의 60% 이상) 득점한 자를 합격자로 합니다.

퍼시픽대 작업치료3회샘플 모의고사 개인성적표(학생용)

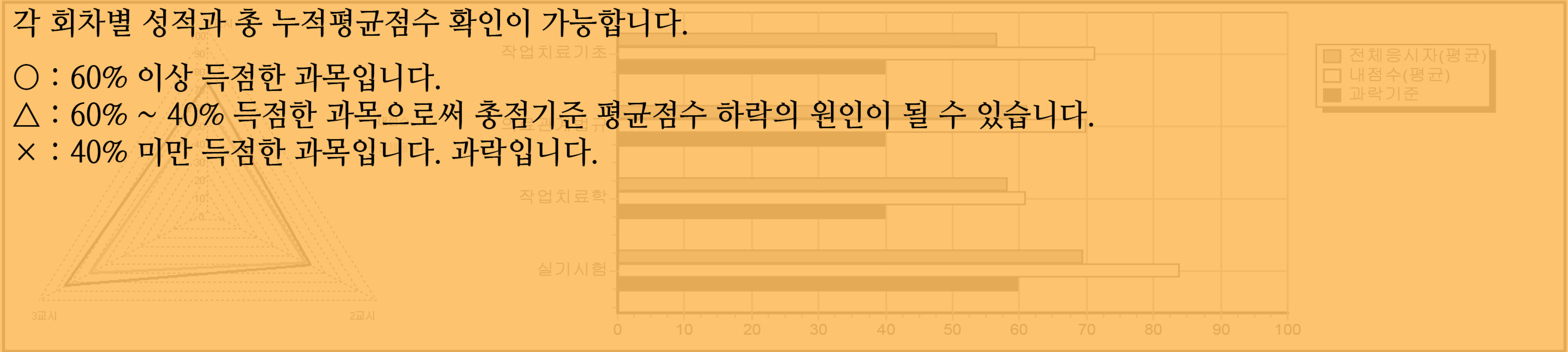
수험번호	이름	모의회차	누적회차	내 평균	우리학교 평균	응시자 전체 평균	우리학교 합격자수	전체 합격자수	합불여부
16990032	정혜민	작업치료3회샘플	총 3회	69.58%	64.77%	60.47%	34 / 48명	332 / 774명	합격

	1교시		2교시	3교시	평균(필기) (1,2교시)	총 점 (240)	학교석차	전체석차	합불여부
	작업치료기초	의료관계법규	작업치료학	실기시험					
과락기준(미만)	28	8	40	30					
1회	△ 41(287)	△ 11(167)	× 35(877)	△ 23(815)	45.79%	110	43/48명	669/1041명	과락
2회	△ 37(400)	○ 14(182)	△ 53(483)	○ 34(174)	54.74%	138	34/48명	372/931명	불합격
3회	○ 50(35)	○ 14(121)	○ 61(277)	○ 42(31)	65.79%	167	14/48명	76/774명	합격
4회									
5회									
6회									
7회									
누적 평균	○ 42.67	○ 13	△ 49.67	○ 33	55.44%	138.33			불합격

○ = 60% 이상 / △ = 40% 이상 60% 미만 / × = 40% 미만 ()괄호안의 숫자는 전체응시자中 응시자 등수

각 회차별 성적과 총 누적평균점수 확인이 가능합니다.

- : 60% 이상 득점한 과목입니다.
- △ : 60% ~ 40% 득점한 과목으로써 총점기준 평균점수 하락의 원인이 될 수 있습니다.
- × : 40% 미만 득점한 과목입니다. 과락입니다.



본 모의고사는 국시원의 작업치료국가고시 합격기준 따라, 필기시험(매 과목 만점의 40% 이상, 전 과목 총점의 60% 이상), 실기시험(만점의 60% 이상) 득점한 자를 합격자로 합니다.

한국보건의료인 국가시험원 합격기준 안내입니다.

퍼시픽대 작업치료3회샘플 모의고사 문항별 정답(학생용)

수험번호	이름	모의회차	누적회차	내 평균	우리학교 평균	응시자 전체 평균	우리학교 합격자수	전체 합격자수	합불여부
16990032	정혜민	작업치료3회샘플	총 3회	69.58%	64.77%	60.47%	34 / 48명	332 / 774명	합격

[작업치료1교시 문항별 분석]

정답률 : 응시자 전체 평균 정답률 입니다.

문항	1	2	3	4	5	6	7	8	9	10	11	12	13	14	15	16	17	18	19	20	21	22	23	24	25	26	27	28	29	30	31	32	33	34	35	36	37	38	39	40
정답	4	1	3	1	4	2	3	1	3	4	4	5	3	2	3	5	1	2	5	3	1	4	2	3	5	5	5	2	1	1	4	4	3	2	5	2	5	3	1	3
표기	○	5	○	○	○	○	○	○	○	2	○	3	○	○	○	○	4	4	○	○	○	○	1	○	○	○	○	○	○	○	○	○	○	○	○	○	○	5	○	1
정답률	85	50.3	77.2	88.1	91.4	38.7	63.2	79.1	94.2	49.4	36.1	41.8	57	32.7	74.3	53	54.8	43	37.7	72.4	87	81.3	19.5	82.6	58.2	52.5	36.1	71.2	88.4	73.4	94.1	35	91.7	97.4	72.3	49.4	50.3	17.4	88.8	78.7
문항	41	42	43	44	45	46	47	48	49	50	51	52	53	54	55	56	57	58	59	60	61	62	63	64	65	66	67	68	69	70	71	72	73	74	75	76	77	78	79	80
정답	2	5	3	1	4	2	2	1	5	3	1	2	3	2	1	1	2	2	3	4	4	5	3	2	5	2	2	4	5	3	1	4	3	5	5	2	3	4	1	3
표기	1	1	○	○	○	○	○	○	4	5	5	1	4	○	○	4	○	○	4	○	○	○	○	4	3	○	○	○	○	2	2	2	○	1	3	○	○	○	○	○
정답률	17.3	8.5	68.3	40.3	56.1	18.2	73.4	43.6	33.6	39.1	16.4	34.5	77	47.7	32.9	13.8	94.2	66.8	10.5	35.4	62.6	81.7	93.6	15.2	17	63.7	77.9	52.9	73.8	61.8	37.8	69.7	39.5	16.4	44.4	97.2	91.7	28.8	66.1	80.4
문항	81	82	83	84	85	86	87	88	89	90																														
정답	2	5	1	2	2	5	3	4	4	2																														
표기	○	○	○	○	○	1	○	○	1	○																														
정답률	87.1	57.9	47.4	67.4	82.2	43.9	25	91.6	53.7	94.6																														

[작업치료2교시 문항별 분석]

문항	1	2	3	4	5	6	7	8	9	10	11	12	13	14	15	16	17	18	19	20	21	22	23	24	25	26	27	28	29	30	31	32	33	34	35	36	37	38	39	40
정답	3	2	4	3	2	3	5	3	4	3	5	3	5	3	4	3	4	3	2	3	4	5	5	1	5	3	3	4	3	4	5	1	2	4	4	1	4	4	5	2
표기	○	1	3	○	5	○	2	○	○	○	○	○	○	○	1	3	○	1	○	○	○	5	○	○	○	○	○	○	○	○	○	○	○	○	○	2	○	○	○	○
정답률	82.1	74.2	17.4	93.9	11.6	33.9	26.6	84.1	43.3	58	63.2	15.6	27.7	78.4	75.5	12	43.6	69	28.3	24	12.2	55.9	89	86.8	50.8	80.7	95.9	61	37.4	19.3	60.5	64	37	73	27	22.7	86.1	39.7	86.5	43.5
문항	41	42	43	44	45	46	47	48	49	50	51	52	53	54	55	56	57	58	59	60	61	62	63	64	65	66	67	68	69	70	71	72	73	74	75	76	77	78	79	80
정답	4	5	2	2	4	2	4	5	3	4	2	3	5	2	5	5	2	4	3	1	4	2	5	4	1	4	1	4	5	5	3	4	2	2	4	3	2	4	2	
표기	○	3	○	○	○	3	1	○	4	○	3	○	5	3	○	○	○	○	○	1	4	3	○	4	○	3	○	4	○	○	2	○	○	○	5	○	○	4	○	○
정답률	83.6	45.3	79.4	68.7	31.7	6.5	33.8	8.1	57	39.5	93.6	77.3	15.2	68.9	67.5	75.7	95.6	41.8	74.5	57.8	28.5	27.1	88	71.2	95.7	61.6	68.1	41	71	52.3	37.3	85.4	77.2	60	25.4	32.3	23.6	18.3	86.5	71.7
문항	81	82	83	84	85	86	87	88	89	90	91	92	93	94	95	96	97	98	99	100																				
정답	2	4	4	4	5	2	2	4	5	4	5	4	2	3	3	2	1	4	3	3																				
표기	○	○	3	3	○	○	○	5	○	5	○	○	5	○	○	○	3	○	○	1																				
정답률	77.2	20.9	55.6	35.5	48.3	88.9	71.2	72.5	50.5	26.7	80	80.9	30.3	90.8	83.5	92.9	55.4	74.7	85.4	46.6																				

[작업치료3교시 문항별 분석]

문	항	1	2	3	4	5	6	7	8	9	10	11	12	13	14	15	16	17	18	19	20	21	22	23	24	25	26	27	28	29	30	31	32	33	34	35	36	37	38	39	40	
정	답	2	3	3	3	5	4	1	3	5	4	1	2	5	5	2	1	2	2	2	1	3	5	5	4	3	2	4	3	1	3	4	5	4	5	2	2	1	1	5	2	
표	기	○	○	○	○	○	○	○	○	4	○	○	4	○	3	○	4	○	4	○	○	○	○	○	○	○	○	○	○	○	○	○	○	○	○	○	○	○	○	2	○	○
정	답	률	47.1	76.3	74.6	41.9	39.2	59.6	78.7	87.1	76.5	65.3	69.4	65.3	19.5	58.8	87.4	66.5	88.3	53.4	89	53.6	70.5	88.7	81.6	99.2	56.7	97.9	98.2	89.9	92.5	73.8	86.1	81.2	95.4	91.7	84.7	79.1	71.9	8.1	60.8	57.2
문	항	41	42	43	44	45	46	47	48	49	50																															
정	답	4	3	5	3	5	2	4	4	1	2																															
표	기	○	○	○	○	○	○	2	○	○	1																															
정	답	률	92	44.3	85.8	83	80.9	81.4	42.2	32.3	28.3	43.1																														



본 모의고사는 국시원의 작업치료국가고시 합격기준 따라, 필기시험(매 과목 만점의 40% 이상, 전 과목 총점의 60% 이상), 실기시험(만점의 60% 이상) 득점한 자를 합격자로 합니다.

퍼시픽대 작업치료3회샘플 모의고사 문항별 정답(학생용)

수험번호	이름	모의회차	누적회차	내 평균	우리학교 평균	응시자 전체 평균	우리학교 합격자수	전체 합격자수	합불여부
16990032	정혜민	작업치료3회샘플	총 3회	69.58%	64.77%	60.47%	34 / 48명	332 / 774명	합격

[작업치료1교시 문항별 분석]

정답률 : 응시자 전체 평균 정답률 입니다.

문항	1	2	3	4	5	6	7	8	9	10	11	12	13	14	15	16	17	18	19	20	21	22	23	24	25	26	27	28	29	30	31	32	33	34	35	36	37	38	39	40
정답	4	1	3	1	4	2	3	1	3	4	4	5	3	2	3	5	1	2	5	3	1	4	2	3	5	5	5	2	1	1	4	4	3	2	5	2	5	3	1	3
표기	O	5	O	O	O	O	O	O	O	2	O	3	O	O	O	O	4	4	O	O	O	O	1	O	O	O	O	O	O	O	O	O	O	O	O	O	O	5	O	1
정답률	85	50.3	77.2	88.1	91.4	38.7	63.2	79.1	94.2	49.4	36.1	41.8	57	32.7	74.3	53	54.8	43	37.7	72.4	87	81.3	19.5	82.6	58.2	52.5	36.1	71.2	88.4	73.4	94.1	35	91.7	97.4	72.3	49.4	50.3	17.4	88.8	78.7
문항	41	42	43	44	45	46	47	48	49	50	51	52	53	54	55	56	57	58	59	60	61	62	63	64	65	66	67	68	69	70	71	72	73	74	75	76	77	78	79	80
정답	2	5	3	1	4	2	2	1	5	3	1	2	3	2	1	1	2	2	3	4	4	5	3	2	5	2	2	4	5	3	1	4	3	5	5	2	3	4	1	3
표기	1	1	O	O	O	O	O	O	4	5	5	1	4	O	O	4	O	O	4	O	O	O	O	4	3	O	O	O	O	2	2	2	O	1	3	O	O	O	O	O
정답률	17.3	8.5	68.3	40.3	56.1	18.2	73.4	43.6	33.6	39.1	16.4	34.5	77	47.7	32.9	13.8	94.2	66.8	10.5	35.4	62.6	81.7	93.6	15.2	17	63.7	77.9	52.9	73.8	61.8	37.8	69.7	39.5	16.4	44.4	97.2	91.7	28.8	66.1	80.4
문항	81	82	83	84	85	86	87	88	89	90																														
정답	2	5	1	2	2	5	3	4	4	2																														
표기	O	O	O	O	O	1	O	O	1	O																														
정답률	87.1	57.9	47.4	67.4	82.2	43.9	25	91.6	53.7	94.6																														

[작업치료2교시 문항별 분석]

문항	1	2	3	4	5	6	7	8	9	10	11	12	13	14	15	16	17	18	19	20	21	22	23	24	25	26	27	28	29	30	31	32	33	34	35	36	37	38	39	40
정답	3	2	4	3	2	3	5	3	3	5	3	1	5	3	5	3	4	4	3	3	5	4	5	5	5	1	5	2	3	3	45	1	2	4	4	1	4	4	5	2
표기	O	1	3	O	5	O	2	O	O	O	O	5	2	O	O	1	3	1	1	2	O	5	O	O	O	O	O	O	O	O	2	O	O	5	O	2	O	O	O	O
정답률	82.1	74.2	17.4	93.9	61.6	73.9	26.6	84.1	10.3	84.8	63.2	15.6	27.7	88.4	75.5	12	41	69.8	28.3	24.8	11.2	65.9	89.8	86.8	90.8	80.9	95.9	61	39.4	92.8	60.5	65.4	37.3	73	27.7	22.7	86.1	39.7	86.5	43.5
문항	41	42	43	44	45	46	47	48	49	50	51	52	53	54	55	56	57	58	59	60	61	62	63	64	65	66	67	68	69	70	71	72	73	74	75	76	77	78	79	80
정답	4	5	2	2	4	2	4	5	3	4	2	3	5	2	5	5	2	4	4	3	1	4	2	5	4	1	4	1	4	5	5	3	4	2	2	4	3	2	4	2
표기	O	3	O	O	3	1	O	4	O	3	O	5	3	O	O	O	O	O	1	4	3	3	O	4	O	3	O	4	O	O	2	O	O	O	5	O	O	4	O	O
정답률	83.6	45.3	79.4	68.7	31.7	6.5	33.8	8.1	57	39.5	93.6	77.3	15.2	68.9	67.5	75.7	95.6	41.8	74.5	57.8	28.5	27.1	88	71.2	95.7	61.6	68.1	41	71	52.3	37.3	85.4	77.2	60	25.4	32.3	23.6	18.3	86.5	71.7
문항	81	82	83	84	85	86	87	88	89	90	91	92	93	94	95	96	97	98	99	100																				
정답	2	4	4	4	5	2	2	4	5	4	5	4	2	3	3	2	1	4	3	3																				
표기	O	O	3	3	O	O	O	5	O	5	O	O	5	O	O	O	3	O	O	1																				
정답률	77.2	20.9	55.6	35.5	48.3	88.9	71.2	72.5	50.5	26.7	80	80.9	30.3	90.8	83.5	92.9	55.4	74.7	85.4	46.6																				

[작업치료3교시 문항별 분석]

문항	1	2	3	4	5	6	7	8	9	10	11	12	13	14	15	16	17	18	19	20	21	22	23	24	25	26	27	28	29	30	31	32	33	34	35	36	37	38	39	40
정답	2	3	3	3	5	4	1	3	5	4	1	2	5	5	2	1	2	2	2	1	3	5	5	4	3	2	4	3	1	3	4	5	4	5	2	2	1	1	5	2
표기	O	O	O	O	O	O	O	O	4	O	O	4	O	3	O	4	O	4	O	O	O	O	O	O	O	O	O	O	O	O	O	O	O	O	O	O	O	2	O	O
정답률	47.1	76.3	74.6	41.9	39.2	59.6	78.7	87.1	76.5	65.3	69.4	65.3	19.5	58.8	87.4	66.5	88.3	53.4	89	53.6	70.5	88.7	81.6	99.2	56.7	97.9	98.2	89.9	92.5	73.8	86.1	81.2	95.4	91.7	84.7	79.1	71.9	8.1	60.8	57.2
문항	41	42	43	44	45	46	47	48	49	50																														
정답	4	3	5	3	5	2	4	4	1	2																														
표기	O	O	O	O	O	O	2	O	O	1																														
정답률	92	44.3	85.8	83	80.9	81.4	42.2	32.3	28.3	43.1																														

각 문항별 오답 표기내용과 응시자 전체 평균 정답률을 확인 할 수 있습니다.
문항별 정답은 현재 응시한 회차 점수입니다. ※ 누적점수가 아닙니다.